



BAZNAS
Badan Amil Zakat Nasional

**LAPORAN
PENGELOLAAN ZAKAT NASIONAL
AKHIR TAHUN 2025**





BAZNAS
Badan Amil Zakat Nasional

LAPORAN PENGELOLAAN ZAKAT NASIONAL AKHIR TAHUN 2025

Jakarta, Januari 2026

PENANGGUNG JAWAB DAN TIM PENYUSUN

PENANGGUNG JAWAB

Ketua : Prof. Dr. K.H. Noor Achmad, M.A.
Wakil Ketua : H. Mokhamad Mahdum, SE, MIDEc, Ak, CA, CPA, CWM, CGRCOP, CHRP
Anggota : Prof. (HC) Dr. Zainulbahar Noor, SE, M.Ec
H. Rizaludin Kurniawan, S.Ag, M.Si, CFRM
Saidah Sakwan, M.A.
Achmad Sudrajat, Lc, MA, CFRM
Prof. Dr. Ir. H. M. Nadratuzzaman Hosen, MS, MEc, Ph.D, CFRM
Kolonel Caj (Purn) Drs. Nur Chamdani
Prof. Dr. Phil. H. Kamaruddin Amin
Dr. H. Suhajar Diantoro, M.Si
Mochamad Agus Rofiudin, S.Kom., M.M.
Subhan Cholid, Lc, M.A.
M Arifin Purwakananta
Dr. M Imdadun Rahmat, M.Si

TIM PENYUSUN

Ketua : Khuzafah Hanum
Wakil Ketua : Sugianto
Anggota : Igres Ariresa
Yuna Adeptia
Syifa Aziza
Hikhman Dwi Rahardito
Rae Novitasari

KONTRIBUTOR DATA

Andrian J, Almay Faizrivan, Ra'ys Septiara Rochmawan, Eneng Riska Rahayu Putri, Aghnia Putriningrum, Herry Wibowo, Muhammad Isa Anshori, Dwi Nurani, Ghulam Ahmad Rifa'i, Herlina Wijayanti, Nirwanti Saenal, Il Vinda Rezki, Chairani Nelma, Arman Alfansuri, Rahma Julianti, Yuyun Nurul Faatihah, Dodik Dwi Prasetyo, Ikrar Bhakti Syuhada, Mohd. Basit A Karim, Ahmad Sobari, Iklimah Dalhudah, Ahmad Fauzi, Syukri Yandi, Ahmad Shofwan Syaukani, Irena Faizah, Juliani, Sofian Arisyandi, Astepenson, Defli Zulfandi, Ahmad Baiquni, Fitriyani, Bunafi, Sufli Rois, Muhammad Ikbal, Yulialistina, Mufti Syahid Fai Dhulloh, Soni Gustaman, Ahmad Nurul Huda, Riyanti Ningsih, Dwindayatie, Yani Hidayani, Sandi Auliya, Latifatul Azmiati, Hasanah Purnamasari, Sahnaz Shalsabila, Siti Nurbaya, Muhammad Arsyad, Resti Amalia Ulfah, Leo Angga Pranata, Ramadan Rusi, Asniar, Mahrani, Amaliyah A.A, Asrin Anwar, Hamrullah Said, Abdul Karim, Faisal Selayan, Rasyid Tumenggung Mayang, Trivin Maharani.

PENERBIT

Biro Koordinasi, Kerja Sama, dan Harmonisasi - BAZNAS
Gedung Kebangkitan Zakat, Jalan Matraman Raya, No. 134, Jakarta
Email: kkh@baznas.go.id Website: baznas.go.id / ppid.baznas.go.id

Bismillaahirrahmaanirrahiim

Assalaamu'alaikum Warahmatullaah Wabarakaatuh.

Segala puji hanya untuk Allah, yang dengan kekuasaan dan keagungan dari-Nya, setiap kebaikan dapat tersempurnakan. Shalawat dan salam semoga senantiasa terhatur kepada teladan yang paling mulia, Nabi Muhammad (SAW.), beserta segenap keluarga, para sahabatnya, dan para pewarisnya hingga akhir zaman.

Badan Amil Zakat Nasional (BAZNAS) merupakan lembaga pemerintah non-struktural yang bertanggung jawab kepada Presiden melalui menteri dalam melaksanakan tugas pengelolaan zakat secara nasional. Dalam menjalankan tugas ini, BAZNAS memiliki tanggungjawab untuk menyusun laporan pengelolaan zakat secara nasional. Untuk memenuhi tugas dan fungsi tersebut, BAZNAS menerbitkan Laporan Pengelolaan Zakat Nasional Akhir Tahun 2025 ini.

Laporan ini merupakan ikhtiar BAZNAS dalam menghadirkan akuntabilitas dan transparansi dalam pengelolaan zakat di Indonesia. Data yang tersaji di dalam Laporan ini merupakan akumulasi dari kerja-kerja kolektif pengelolaan zakat yang dilakukan oleh 748 Pengelola Zakat yaitu BAZNAS, 34 BAZNAS Provinsi, 508 BAZNAS Kabupaten/Kota, 56 LAZ Nasional, 44 LAZ Provinsi, dan 105 LAZ Kabupaten/Kota di seluruh Indonesia.

Dari laporan yang diterima tersebut diketahui bahwa jumlah pengumpulan nasional selama tahun 2025 baik yang berasal dari pengelola zakat maupun pengumpulan *off balance sheet* adalah sebesar Rp44,698 triliun. Sementara itu, besar pendistribusian dan pendayagunaan selama tahun 2025 adalah sebesar Rp44,288 triliun. Setiap tahunnya BAZNAS terus melakukan evaluasi dan perbaikan agar partisipasi laporan dari seluruh pengelola zakat dapat terus meningkat.

Kami mengucapkan terima kasih dan apresiasi kepada seluruh pengelola zakat yang telah berpartisipasi dan bekerja sama dalam mewujudkan transparansi pengelolaan zakat di Indonesia. Publikasi Laporan Pengelolaan Zakat Nasional Tahun 2025 ini diharapkan dapat meningkatkan literasi zakat di masyarakat, dan kemudian dapat menumbuhkan kepercayaan yang lebih baik bagi pengelola zakat di Indonesia. Pada akhirnya, pengelolaan zakat di Indonesia dapat terus tumbuh dan berkembang dalam memberikan maslahat yang lebih luas dalam meningkatkan kesejahteraan masyarakat dan menanggulangi kemiskinan.

Semoga Allah senantiasa memberikan keberkahan bagi setiap ikhtiar kita semua dalam membangun ummat, bangsa, dan negara kita.

Wallahul muwafiq illa aqwamith-thariq.

Wassalaamu'alaikum Warahmatullaah Wabarakaatuh.

Badan Amil Zakat Nasional

Prof. Dr. KH. Noor Achmad, MA

Ketua

DAFTAR ISI

PENANGGUNG JAWAB DAN TIM PENYUSUN.....	2
KATA PENGANTAR.....	3
DAFTAR ISI.....	4
DAFTAR TABEL.....	6
DAFTAR GRAFIK.....	7
RINGKASAN EKSEKUTIF.....	9
DAFTAR ISTILAH.....	10
BAB I PENDAHULUAN.....	13
1. Latar Belakang.....	15
2. Struktur Penyajian Laporan.....	15
3. Pelaporan Zakat BAZNAS Daerah dan LAZ.....	18
BAB II LAPORAN PELAKSANAAN PENGELOLAAN ZAKAT NASIONAL.....	25
I. Pengelola Zakat.....	27
A. Sebaran Pengelola Zakat per Provinsi.....	27
II. Pengumpulan ZIS-DSKL Nasional Akhir Tahun 2025.....	28
A. Pertumbuhan Pengumpulan Nasional Akhir Tahun 2025 per Jenis Dana.....	28
B. Pertumbuhan Pengumpulan Nasional Akhir Tahun 2025 per Pengelola Zakat.....	28
C. Rata-Rata Pengumpulan Nasional Akhir Tahun 2025 per Pengelola Zakat.....	29
III. Muzaki ZIS-DSKL Nasional Akhir Tahun 2025.....	30
A. Perbandingan Muzaki Nasional Akhir Tahun 2025 per Jenis Muzaki.....	30
B. Rata-Rata Muzaki Nasional Akhir Tahun 2025 per Jenis Pengelola Zakat.....	30
IV. Pendistribusian dan Pendayagunaan ZIS-DSKL Nasional Tahun 2025.....	31
A. Pertumbuhan Pendistribusian dan Pendayagunaan Nasional Tahun 2025 per Jenis Dana.....	31
B. Pendistribusian dan Pendayagunaan Nasional Akhir Tahun Tahun 2025 per Jenis Pengelola Zakat.....	32
C. Rata-Rata Pendistribusian dan Pendayagunaan Nasional Akhir Tahun 2025 per Jenis Pengelola Zakat.....	33
V. Pendistribusian dan Pendayagunaan ZIS-DSKL Nasional Akhir Tahun 2025 Per Bidang Program.....	33
A. Pertumbuhan Pendistribusian dan Pendayagunaan Nasional Akhir Tahun 2025 Per Bidang Program.....	33
VI. Pendistribusian dan Pendayagunaan ZIS-DSKL Nasional Akhir Tahun 2025 Per Asnaf....	34
A. Pertumbuhan Pendistribusian dan Pendayagunaan Nasional Akhir Tahun 2025 Per Asnaf.....	34
VII. Mustahik Penerima Pendistribusian dan Pendayagunaan ZIS-DSKL Nasional Tahun 2025.	35
A. Perbandingan Mustahik Penerima Pendistribusian dan Pendayagunaan Nasional Tahun 2025 Per Bidang Program.....	35
B. Perbandingan Mustahik Penerima Pendistribusian dan Pendayagunaan Nasional Tahun 2025 Per Jenis Pengelola Zakat.....	36
C. Rata-Rata Mustahik Penerima Pendistribusian dan Pendayagunaan Nasional Akhir Tahun 2025 Per Jenis Pengelola Zakat.....	36
VIII. Data SDM Pimpinan dan Pegawai Pelaksana BAZNAS dan LAZ Akhir Tahun 2025.....	37
A. Data SDM Pimpinan dan Pegawai Pelaksana BAZNAS dan LAZ Akhir Tahun 2025 per	

Jenis Pengelola Zakat.....	37
B. Data SDM Pimpinan dan Pegawai Pelaksana BAZNAS dan LAZ Akhir Tahun 2025 per Jenis Pengelola Zakat.....	38
IX. Data Dokumen Perencanaan dan Laporan Keuangan per Jenis Pengelola Zakat.....	38
A. Data Dokumen Perencanaan BAZNAS, BAZNAS Provinsi dan BAZNAS Kabupaten/Kota	38
B. Data Dokumen Laporan Keuangan BAZNAS dan LAZ.....	39

DAFTAR TABEL

Tabel 1.1 Pelaporan Zakat Akhir Tahun 2025 Per Jenis Pengelola Zakat.....	18
Tabel 1.2 Komparasi Capaian Penyampaian Laporan Zakat Akhir Tahun 2024 dan Tahun 2025 Per Jenis Pengelola Zakat.....	19
Tabel 1.3 Pelaporan Zakat BAZNAS dan LAZ Akhir Tahun 2025 Per Wilayah.....	22
Tabel 2.1 Sebaran Pengelola Zakat per Provinsi.....	27
Tabel 2.2 Pertumbuhan Pengumpulan Nasional Akhir Tahun 2025 per Jenis Dana.....	28
Tabel 2.3 Pertumbuhan Pengumpulan Nasional Akhir Tahun 2025 per Jenis Pengelola Zakat..	28
Tabel 2.4 Rata-Rata Pengumpulan Nasional Akhir Tahun 2025 per Jenis Pengelola Zakat.....	29
Tabel 2.5 Perbandingan Muzaki Nasional Akhir Tahun 2025 per Jenis Muzaki.....	30
Tabel 2.6 Rata-Rata Muzaki Nasional Akhir Tahun 2025 per Jenis Pengelola Zakat.....	30
Tabel 2.8 Pertumbuhan Pendistribusian dan Pendayagunaan Nasional Akhir Tahun 2025 per Jenis Dana.....	31
Tabel 2.9 Pertumbuhan Pendistribusian dan Pendayagunaan Nasional Akhir Tahun 2025 per Jenis Pengelola Zakat.....	32
Tabel 2.10 Rata-Rata Pendistribusian dan Pendayagunaan Nasional Akhir Tahun 2025 per Jenis Pengelola Zakat.....	33
Tabel 2.11 Pertumbuhan Pendistribusian dan Pendayagunaan Nasional Akhir Tahun 2025 Per Bidang Program.....	33
Tabel 2.12 Pertumbuhan Pendistribusian dan Pendayagunaan Nasional Akhir Tahun 2025 Per Asnaf.....	34
Tabel 2.13 Perbandingan Mustahik Penerima Pendistribusian dan Pendayagunaan Nasional Tahun 2025 Per Bidang Program.....	35
Tabel 2.14 Perbandingan Mustahik Penerima Pendistribusian dan Pendayagunaan Nasional Akhir Tahun 2025 Per Jenis Pengelola Zakat.....	36
Tabel 2.15 Rata-Rata Mustahik Penerima Pendistribusian dan Pendayagunaan Nasional Akhir Tahun 2025 per Jenis Pengelola Zakat.....	36
Tabel 2.17 Data SDM Pimpinan dan Pegawai Pelaksana BAZNAS dan LAZ Akhir Tahun 2025 per Jenis Pengelola Zakat.....	37
Tabel 2.18 Data SDM Pimpinan dan Pegawai Pelaksana BAZNAS dan LAZ Akhir Tahun 2025 per Jenis Pengelola Zakat.....	38
Tabel 2.19 Data Dokumen Perencanaan BAZNAS, BAZNAS Provinsi, dan BAZNAS Kabupaten/Kota per Jenis Pengelola Zakat.....	38
Tabel 2.20 Data Dokumen Laporan Keuangan per Jenis Pengelola Zakat.....	39

Grafik 1.2 Perbandingan Pelaporan Zakat Akhir Tahun 2024 dan Tahun 2025 Per Jenis Pengelola Zakat.....	19
Grafik 2.1 Pertumbuhan Pengumpulan Nasional Akhir Tahun 2025 per Jenis Dana.....	28
Grafik 2.2 Pertumbuhan Pengumpulan Nasional Akhir Tahun 2025 per Jenis Pengelola Zakat.	29
Grafik 2.3 Perbandingan Muzaki Nasional Akhir Tahun 2025 per Jenis Muzaki.....	30
Grafik 2.6 Pertumbuhan Pendistribusian dan Pendayagunaan Nasional Akhir Tahun 2025 per Jenis Dana.....	31
Grafik 2.7 Pertumbuhan Pendistribusian dan Pendayagunaan Nasional Akhir Tahun 2025 per Jenis Pengelola Zakat.....	32
Grafik 2.8 Pertumbuhan Pendistribusian dan Pendayagunaan Nasional Akhir Tahun 2025 Per Bidang Program.....	34
Grafik 2.9 Pertumbuhan Pendistribusian dan Pendayagunaan Nasional Akhir Tahun 2025 Per Asnaf.....	35
Grafik 2.10 Pertumbuhan Mustahik Penerima Pendistribusian dan Pendayagunaan Nasional Akhir Tahun 2025 Per Bidang Program.....	35
Grafik 2.11 Perbandingan Mustahik Penerima Pendistribusian dan Pendayagunaan Nasional Akhir Tahun 2025 per Jenis Pengelola Zakat.....	36
Grafik 2.13 Data SDM Pimpinan dan Pegawai Pelaksana BAZNAS dan LAZ Akhir Tahun 2025 per Jenis Pengelola Zakat.....	37

RINGKASAN EKSEKUTIF

Pengelolaan zakat di Indonesia terus menunjukkan perkembangan yang positif dengan dukungan kelembagaan yang semakin kuat. Hingga akhir tahun 2025, tercatat sebanyak 748 pengelola zakat yang terdiri dari BAZNAS, BAZNAS Provinsi, BAZNAS Kabupaten/Kota, dan LAZ, dengan tingkat kepatuhan pelaporan mencapai 97.33%. Secara nasional, total pengumpulan dana ZIS-DSKL mencapai Rp44,698 triliun, meningkat 9.54% dibandingkan tahun sebelumnya, dengan komposisi pengumpulan *on balance sheet* sebesar Rp.11,87 triliun dan *off balance sheet* sebesar Rp32,82 triliun. Namun demikian, jumlah muzaki mengalami penurunan baik pada muzaki perorangan maupun badan yang merupakan konsekuensi dari perubahan struktur dan pertumbuhan ekonomi nasional dalam penguatan strategi penghimpunan ke depan.

Dari sisi pendistribusian dan pendayagunaan, kinerja pengelolaan zakat nasional menunjukkan peningkatan yang sejalan dengan pertumbuhan pengumpulan, dengan total pendistribusian dan pendayagunaan mencapai Rp44,288 triliun atau meningkat 10.50% dibandingkan tahun sebelumnya. Penyaluran terbesar difokuskan pada program kemanusiaan yang meningkat signifikan sebesar 43.41%, serta kepada asnaf fakir dan miskin sebagai kelompok prioritas utama. Selain itu, asnaf muallaf mencatat pertumbuhan penyaluran tertinggi sebesar 47.75%, yang menunjukkan peningkatan perhatian terhadap pembinaan dan pemberdayaan kelompok rentan dalam mendukung penguatan sosial dan keagamaan.

Dari sisi dampak, program zakat secara nasional telah menjangkau 43.741 juta mustahik penerima manfaat di berbagai bidang, dengan program ekonomi menjangkau penerima manfaat terbesar dan mencatat pertumbuhan tertinggi sebesar 46.89%. Secara keseluruhan, capaian tahun 2025 memperkuat peran BAZNAS sebagai pembinaan tata kalola nasional pengelolaan zakat yang profesional, transparan, dan akuntabel, serta sebagai instrumen strategis dalam mendukung peningkatan kesejahteraan masyarakat dan pengentasan kemiskinan di Indonesia.

DAFTAR ISTILAH

Asnaf

Asnaf adalah 8 (delapan) golongan yang berhak menerima zakat yang terdiri dari Fakir, Miskin, Amil, *Mualaf*, *Riqab*, *Ghorim*, *Sabilillah*, dan *Ibnu Sabil*.

Badan Amil Zakat Nasional Kabupaten/Kota (BAZNAS Kabupaten/Kota)

Badan Amil Zakat Nasional Kabupaten/Kota yang selanjutnya disebut BAZNAS kabupaten/kota adalah lembaga yang dibentuk oleh direktur jenderal yang mempunyai tugas dan fungsi di bidang zakat pada kementerian yang menyelenggarakan urusan pemerintahan di bidang agama atas usul bupati/walikota setelah mendapat pertimbangan BAZNAS. BAZNAS Kabupaten/Kota berwenang melakukan pengelolaan zakat di tingkat kabupaten/kota.

Corporate Social Responsibility (CSR)

CSR adalah dana *Corporate Social Responsibility* (CSR) atau Tanggung Jawab Sosial dan Lingkungan (TJSL), yaitu bentuk komitmen atau tanggung jawab perusahaan untuk berperan serta dalam pembangunan ekonomi berkelanjutan guna meningkatkan kualitas kehidupan dan lingkungan yang bermanfaat, baik bagi perseroan sendiri, komunitas setempat, maupun masyarakat pada umumnya.

Lembaga Amil Zakat (LAZ)

Lembaga Amil Zakat yang selanjutnya disingkat LAZ adalah lembaga yang dibentuk masyarakat yang memiliki tugas membantu pengumpulan, pendistribusian, dan pendayagunaan zakat.

LAZ Kabupaten/Kota

LAZ Kabupaten/Kota adalah LAZ yang melaksanakan pengelolaan zakat dalam lingkup wilayah 1 (satu) kabupaten/kota.

Badan Amil Zakat Nasional (BAZNAS)

Badan Amil Zakat Nasional yang selanjutnya disebut BAZNAS adalah lembaga yang dibentuk oleh Pemerintah untuk melakukan pengelolaan zakat secara nasional.

Badan Amil Zakat Nasional Provinsi (BAZNAS Provinsi)

Badan Amil Zakat Nasional Provinsi yang selanjutnya disebut BAZNAS Provinsi adalah lembaga yang dibentuk Menteri Agama Republik Indonesia atas usul gubernur setelah mendapat pertimbangan BAZNAS. BAZNAS Provinsi berwenang melaksanakan tugas pengelolaan zakat di tingkat provinsi.

Dana Sosial Keagamaan Lainnya (DSKL)

Dana Sosial Keagamaan Lainnya yang selanjutnya disingkat DSKL adalah dana sosial keagamaan dalam Islam antara lain harta nazar, harta amanah atau titipan, harta pusaka yang tidak memiliki ahli waris, kurban, *kafarat*, *fidyah*, hibah, dan harta sitaan serta biaya administrasi peradilan di pengadilan agama.

LAZ Nasional

LAZ Nasional adalah LAZ yang melaksanakan pengelolaan zakat dalam lingkup nasional.

LAZ Provinsi

LAZ Provinsi adalah LAZ yang melaksanakan pengelolaan zakat dalam lingkup wilayah 1 (satu) provinsi.

Mustahik

Mustahik adalah orang yang berhak menerima zakat.

Pendayagunaan

Pendayagunaan adalah bentuk pemanfaatan Zakat secara optimal tanpa mengurangi nilai dan kegunaannya dalam bentuk usaha produktif, sehingga berdaya guna untuk mencapai kemaslahatan umum.

Pengelola Zakat (PZ)

Pengelola Zakat adalah BAZNAS, BAZNAS Provinsi, BAZNAS Kabupaten/Kota, LAZ Berskala Nasional, LAZ Berskala Provinsi, dan LAZ Berskala Kabupaten/Kota.

Zakat, Infak/Sedekah, dan Dana Sosial Keagamaan Lainnya (ZIS-DSKL)

Zakat, Infak/Sedekah, dan Dana Sosial Keagamaan Lainnya.

Unit Pengumpul Zakat (UPZ)

Unit Pengumpul Zakat yang selanjutnya disingkat UPZ adalah satuan organisasi yang dibentuk oleh BAZNAS, BAZNAS Provinsi, atau BAZNAS Kabupaten/Kota untuk membantu mengumpulkan zakat.

Muzaki

Muzaki adalah seorang muslim atau badan usaha yang berkewajiban menunaikan zakat.

Pendistribusian

Pendistribusian adalah penyaluran zakat kepada Mustahik dalam bentuk konsumtif.

Perwakilan LAZ Berskala Nasional


Perwakilan LAZ Berskala Nasional adalah perwakilan dari LAZ Berskala Nasional sejumlah 1 (satu) di setiap provinsi untuk membantu LAZ Berskala Nasional dalam pelaksanaan pengumpulan, pendistribusian, dan pendayagunaan zakat.

Sistem Manajemen Informasi BAZNAS (SIMBA)

SIMBA merupakan sistem aplikasi berbasis web yang dibangun dan dikembangkan untuk keperluan penyimpanan data dan informasi yang dimiliki oleh BAZNAS secara nasional.


Perwakilan LAZ Berskala Provinsi

Perwakilan LAZ Berskala Provinsi adalah perwakilan dari LAZ Berskala Provinsi sejumlah 1 (satu) di setiap kabupaten/kota untuk membantu LAZ Berskala Provinsi dalam pelaksanaan pengumpulan, pendistribusian, dan pendayagunaan zakat.



BAB I

PENDAHULUAN



1. Latar Belakang

Sesuai dengan Undang-Undang Nomor 23 Tahun 2011 tentang Pengelolaan Zakat dan Peraturan Pemerintah Nomor 14 Tahun 2014 tentang Pelaksanaan Undang-Undang Nomor 23 Tahun 2011 tentang Pengelolaan Zakat, BAZNAS diberi amanat untuk melakukan pengelolaan zakat secara nasional. Dalam pengelolaannya, BAZNAS melakukan perencanaan, pelaksanaan, pengendalian, pelaporan, dan pertanggungjawaban dalam pengumpulan, pendistribusian, dan pendayagunaan zakat secara nasional.

Selain melaksanakan pengumpulan, pendistribusian, dan pendayagunaan zakat, BAZNAS menjalankan fungsi, yang salah satunya adalah pelaporan pelaksanaan pengelolaan zakat. Ketentuan mengenai pelaporan pengelolaan zakat telah diatur dalam Peraturan BAZNAS Nomor 1 Tahun 2023 tentang Pelaporan Pelaksanaan Pengelolaan ZIS-DSKL. Dalam peraturan tersebut pengelola zakat diwajibkan

untuk membuat dan menyampaikan laporan pelaksanaan pengelolaan zakat setiap 6 (enam) bulan dan akhir tahun, dengan laporan yang terdiri atas laporan kinerja dan laporan keuangan.

Laporan Pengelolaan Zakat Nasional Akhir Tahun 2025 disusun sebagai sarana untuk memudahkan penyusunan Laporan Pengelolaan Zakat Nasional Akhir Tahun yang merupakan bentuk pertanggungjawaban atas pelaksanaan tugas dan fungsi BAZNAS kepada Presiden yang disampaikan melalui Menteri Agama, sebagaimana yang diamanatkan dalam Undang-Undang Nomor 23 Tahun 2011 tentang Pengelolaan Zakat, serta Peraturan Pemerintah Nomor 14 Tahun 2014 tentang Pelaksanaan Undang-Undang Nomor 23 Tahun 2011. Selain itu Laporan Pelaksanaan Pengelolaan Zakat Nasional Akhir Tahun 2025 juga bertujuan untuk menggambarkan kondisi riil pengelolaan zakat di Indonesia.

2. Struktur Penyajian Laporan

Berdasarkan Peraturan BAZNAS Nomor 1 Tahun 2023 tentang Pelaporan Pelaksanaan Pengelolaan Zakat, Infak, Sedekah, dan Dana Sosial Keagamaan Lainnya, Laporan Pelaksanaan Pengelolaan Zakat disusun dengan memuat informasi tentang badan/lembaga pengelola zakat, realisasi pengumpulan beserta data muzaki, serta realisasi pendistribusian dan pendayagunaan beserta data Mustahik Penerima. Seluruh data tersebut disajikan secara akumulatif berdasarkan lembaga/wilayah. Berikut adalah struktur penyajian Laporan Pengelolaan Zakat Nasional Akhir Tahun 2025.

I. Pengelola Zakat

- a. Sebaran Pengelola Zakat per Provinsi

II. Pengumpulan ZIS-DSKL Nasional Akhir Tahun 2025

- a. Pertumbuhan Pengumpulan Nasional Akhir Tahun 2025 per Jenis Dana
- b. Pertumbuhan Pengumpulan Nasional Akhir Tahun 2025 per Jenis Pengelola Zakat
- c. Rata-Rata Pengumpulan Nasional Akhir Tahun 2025 per Jenis Pengelola Zakat

III. Muzaki ZIS-DSKL Nasional Ad Interim Akhir Tahun 2025

- a. Realisasi Muzaki Nasional Akhir Tahun 2025 per Jenis Muzaki
- b. Rata-Rata Muzaki Nasional Akhir Tahun 2025 per Jenis Pengelola Zakat

IV. Pendistribusian dan Pendayagunaan ZIS-DSKL Nasional Akhir Tahun 2025

- a. Pertumbuhan Pendistribusian dan Pendayagunaan Nasional Akhir Tahun per Jenis Dana
- b. Pertumbuhan Pendistribusian dan Pendayagunaan Nasional Akhir Tahun 2025 per Jenis Pengelola Zakat
- c. Rata-Rata Pendistribusian dan Pendayagunaan Nasional Akhir Tahun 2025 per Jenis Pengelola Zakat

V. Pendistribusian dan Pendayagunaan ZIS-DSKL Nasional Akhir Tahun 2025 Per Bidang Program

- a. Pertumbuhan Pendistribusian dan Pendayagunaan Nasional Akhir Tahun 2025 Per Bidang Program

VI. Pendistribusian dan Pendayagunaan ZIS-DSKL Nasional Akhir Tahun 2025 Per Asnaf

- a. Pertumbuhan Pendistribusian dan Pendayagunaan Nasional Akhir Tahun 2025 Per Asnaf

VII. Mustahik Penerima Pendistribusian dan Pendayagunaan ZIS-DSKL Nasional Akhir Tahun 2025

- a. Pertumbuhan Mustahik Penerima Pendistribusian dan Pendayagunaan Nasional Akhir Tahun 2025 per Bidang Program

- b. Rata-Rata Mustahik Penerima Pendistribusian dan Pendayagunaan Nasional Akhir Tahun 2025 per Jenis Pengelola Zakat
- c. Pertumbuhan Mustahik Penerima Pendistribusian dan Pendayagunaan ZIS-DSKL Nasional Akhir Tahun 2025

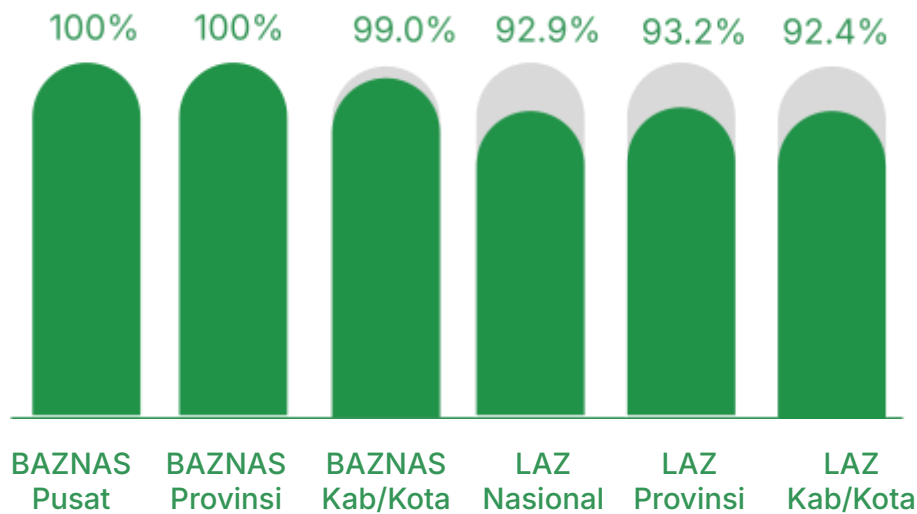
VIII. Data SDM Pimpinan dan Pegawai Pelaksana Nasional Akhir Tahun 2025

- a. Data SDM Pimpinan dan Pegawai Pelaksana Akhir Tahun 2025 per Jenis Pengelola Zakat

IX. Data Dokumen Perencanaan dan Laporan Keuangan Per Jenis Pengelola Zakat

- a. Data Dokumen Perencanaan dan Laporan Keuangan per Jenis Pengelola Zakat

3. Pelaporan Zakat BAZNAS Daerah dan LAZ



Mengacu pada ketentuan dalam Peraturan BAZNAS Nomor 1 Tahun 2023 bahwa pelaporan pengelola zakat dilakukan sesuai dengan batas waktu penyampaian yang telah ditentukan. Hingga penyusunan laporan ini dilakukan, jumlah laporan yang diterima adalah sebanyak 728 atau sebesar 97.33% dari total seluruh Pengelola Zakat se-Indonesia per Januari-Desember tahun 2025. Data Pengelola Zakat tersebut terdiri dari BAZNAS, BAZNAS Provinsi, BAZNAS Kabupaten/Kota, dan LAZ yang telah mendapatkan rekomendasi izin pembentukan dari BAZNAS. Berikut adalah rekapitulasi jumlah Pengelola Zakat yang menyampaikan laporan pengelolaan zakatnya.

Tabel 1.1 | Pelaporan Zakat Akhir Tahun 2025 Per Jenis Pengelola Zakat

No	Lembaga	Jumlah PZ	Laporan	Persentase (%)
1	BAZNAS	1	1	100.00%
2	BAZNAS Provinsi	34	34	100.00%
3	BAZNAS Kab/Kota	508	503	99.02%
4	LAZ Nasional	56	52	92.86%
5	LAZ Provinsi	44	41	93.18%
6	LAZ Kab/Kota	105	97	92.38%
TOTAL		748	728	97.33%

Keterangan: Data per tanggal 27 Februari 2026

Sumber Data: SIMBA

Tabel 1.2 | Komparasi Capaian Penyampaian Laporan Zakat Akhir Tahun 2024 dan Tahun 2025 Per Jenis Pengelola Zakat

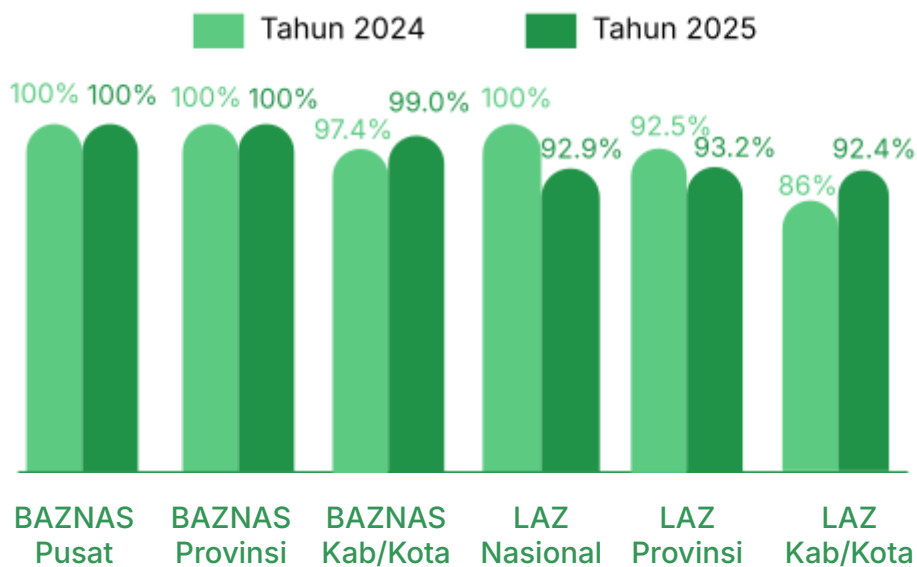
No	Lembaga	Laporan 2024	Laporan 2025
1	BAZNAS	100.00%	100.00%
2	BAZNAS Provinsi	100.00%	100.00%
3	BAZNAS Kab/Kota	97.44%	99.02%
4	LAZ Nasional	100.00%	92.86%
5	LAZ Provinsi	92.50%	93.18%
6	LAZ Kab/Kota	86.05%	92.38%
TOTAL		96.00%	96.24%

Keterangan: Data per tanggal 27 Februari 2026

Sumber Data: SIMBA

Berikut adalah rekapitulasi pelaporan BAZNAS Provinsi/Kabupaten/Kota per wilayah dan daftar pelaporan LAZ berdasarkan laporan yang telah diterima hingga 27 Februari 2026.

Grafik 1.2 | Perbandingan Pelaporan Zakat Akhir Tahun 2024 dan Tahun 2025 Per Jenis Pengelola Zakat



Gambar 1.1 | Peta Sebaran Pengelola Zakat Periode Akhir Tahun 2025



Kalimantan Selatan

1 BAZNAS Provinsi
13 BAZNAS Kabupaten/Kota

Kalimantan Timur

1 BAZNAS Provinsi
10 BAZNAS Kabupaten/Kota
1 LAZ Provinsi
3 LAZ Kabupaten/Kota

Kalimantan Utara

1 BAZNAS Provinsi
5 BAZNAS Kabupaten/Kota

Sulawesi Barat

1 BAZNAS Provinsi
6 BAZNAS Kabupaten/Kota
1 LAZ Provinsi

Gorontalo

1 BAZNAS Provinsi
6 BAZNAS Kabupaten/Kota

Sulawesi Utara

1 BAZNAS Provinsi
15 BAZNAS Kabupaten/Kota

Sulawesi Tengah

1 BAZNAS Provinsi
13 BAZNAS Kabupaten/Kota

Maluku Utara

1 BAZNAS Provinsi
10 BAZNAS Kabupaten/Kota

Papua Barat

1 BAZNAS Provinsi
13 BAZNAS Kabupaten/Kota

Sulawesi Tenggara

1 BAZNAS Provinsi
17 BAZNAS Kabupaten/Kota
1 LAZ Provinsi

Maluku

1 BAZNAS Provinsi
11 BAZNAS Kabupaten/Kota
1 LAZ Provinsi
1 LAZ Kabupaten/Kota

Sulawesi Selatan

1 BAZNAS Provinsi
24 BAZNAS Kabupaten/Kota
2 LAZ Nasional
2 LAZ Provinsi
1 LAZ Kabupaten/Kota

Papua

1 BAZNAS Provinsi
29 BAZNAS Kabupaten/Kota
1 LAZ Provinsi
1 LAZ Kabupaten/Kota

NTB

1 BAZNAS Provinsi
10 BAZNAS Kabupaten/Kota
1 LAZ Provinsi
1 LAZ Kabupaten/Kota

NTT

1 BAZNAS Provinsi
22 BAZNAS Kabupaten/Kota

Tabel 1.3 | Pelaporan Zakat BAZNAS dan LAZ Akhir Tahun 2025 Per Wilayah

Kode	Wilayah	Nasional			Provinsi			Kab/Kota		
		Jml PZ	Laporan	%	Jml Provinsi	Laporan	%	Jml Kab/Kota	Laporan	%
BAZNAS (Pusat)		1	1	100%	-	-	--	-	-	-
BAZNAS Provinsi dan BAZNAS Kab/Kota										
11	Nanggroe Aceh Darussalam	n/a	n/a	n/a	1	Sudah	100%	23	22	95.7%
12	Sumatera Utara	n/a	n/a	n/a	1	Sudah	100%	33	32	97.0%
13	Sumatera Barat	n/a	n/a	n/a	1	Sudah	100%	19	19	100.0%
14	Riau	n/a	n/a	n/a	1	Sudah	100%	12	12	100.0%
15	Jambi	n/a	n/a	n/a	1	Sudah	100%	11	11	100.0%
16	Sumatera Selatan	n/a	n/a	n/a	1	Sudah	100%	17	17	100.0%
17	Bengkulu	n/a	n/a	n/a	1	Sudah	100%	10	10	100.0%
18	Lampung	n/a	n/a	n/a	1	Sudah	100%	15	15	100.0%
19	Kep. Bangka Belitung	n/a	n/a	n/a	1	Sudah	100%	7	7	100.0%
21	Kep. Riau	n/a	n/a	n/a	1	Sudah	100%	7	7	100.0%
31	DKI Jakarta	n/a	n/a	n/a	1	Sudah	100%	0	0	0%
32	Jawa Barat	n/a	n/a	n/a	1	Sudah	100%	27	27	100.0%
33	Jawa Tengah	n/a	n/a	n/a	1	Sudah	100%	35	35	100.0%
34	DI Yogyakarta	n/a	n/a	n/a	1	Sudah	100%	5	5	100.0%
35	Jawa Timur	n/a	n/a	n/a	1	Sudah	100%	38	38	100.0%
36	Banten	n/a	n/a	n/a	1	Sudah	100%	8	8	100.0%
51	Bali	n/a	n/a	n/a	1	Sudah	100%	9	9	100.0%
52	Nusa Tenggara Barat	n/a	n/a	n/a	1	Sudah	100%	10	10	100.0%
53	Nusa Tenggara Timur	n/a	n/a	n/a	1	Sudah	100%	22	20	90.9%
61	Kalimantan Barat	n/a	n/a	n/a	1	Sudah	100%	14	14	100.0%
62	Kalimantan Tengah	n/a	n/a	n/a	1	Sudah	100%	14	14	100.0%

Kode	Wilayah	Nasional			Provinsi			Kab/Kota		
		Jml PZ	Laporan	%	Jml Provinsi	Laporan	%	Jml Kab/Kota*	Laporan	%
63	Kalimantan Selatan	n/a	n/a	n/a	1	Sudah	100%	13	13	100.0%
64	Kalimantan Timur	n/a	n/a	n/a	1	Sudah	100%	10	10	100.0%
65	Kalimantan Utara	n/a	n/a	n/a	1	Sudah	100%	5	5	100.0%
71	Sulawesi Utara	n/a	n/a	n/a	1	Sudah	100%	15	14	93.3%
72	Sulawesi Tengah	n/a	n/a	n/a	1	Sudah	100%	13	13	100.0%
73	Sulawesi Selatan	n/a	n/a	n/a	1	Sudah	100%	24	24	100.0%
74	Sulawesi Tenggara	n/a	n/a	n/a	1	Sudah	100%	17	16	94.1%
75	Gorontalo	n/a	n/a	n/a	1	Sudah	100%	6	6	100.0%
76	Sulawesi Barat	n/a	n/a	n/a	1	Sudah	100%	6	6	100.0%
81	Maluku	n/a	n/a	n/a	1	Sudah	100%	11	11	100.0%
82	Maluku Utara	n/a	n/a	n/a	1	Sudah	100%	10	9	90.0%
91	Papua	n/a	n/a	n/a	1	Sudah	100%	29	26	89.7%
92	Papua Barat	n/a	n/a	n/a	1	Sudah	100%	13	8	61.5%
LAZ Nasional		55	52	94.5%	n/a	n/a	n/a	n/a	n/a	n/a
LAZ Provinsi		n/a	n/a	n/a	45	40	88.9%	n/a	n/a	n/a
LAZ Kabupaten/Kota		n/a	n/a	n/a	n/a	n/a	n/a	105	95	90.5%
TOTAL		56	53	94.55%	79	74	93.67%	613	588	95.92%

Keterangan: Data per tanggal 27 Februari 2026

Sumber Data: SIMBA

BAB II

LAPORAN PELAKSANAAN PENGELOLAAN ZAKAT NASIONAL



I. Pengelola Zakat

A. Sebaran Pengelola Zakat per Provinsi

Tabel 2.1 | Sebaran Pengelola Zakat per Provinsi

No	Provinsi	Jumlah Pengelola Zakat						Total
		BAZNAS	BAZNAS Provinsi	BAZNAS Kab/Kota	LAZ Nasional	LAZ Provinsi	LAZ Kab/Kota	
11	Nanggroe Aceh Darussalam	0	1	23	0	0	0	24
12	Sumatera Utara	0	1	33	1	0	1	36
13	Sumatera Barat	0	1	19	0	0	4	24
14	Riau	0	1	12	0	0	4	17
15	Jambi	0	1	11	0	2	0	14
16	Sumatera Selatan	0	1	17	0	0	0	18
17	Bengkulu	0	1	10	0	0	1	12
18	Lampung	0	1	15	0	0	3	19
19	Kep. Bangka Belitung	0	1	7	0	0	0	8
21	Kep. Riau	0	1	7	0	0	2	10
31	DKI Jakarta	1	1	0	29	3	4	38
32	Jawa Barat	0	1	27	11	12	35	86
33	Jawa Tengah	0	1	35	0	3	20	59
34	DI Yogyakarta	0	1	5	2	2	11	21
35	Jawa Timur	0	1	38	6	10	12	67
36	Banten	0	1	8	4	2	1	16
51	Bali	0	1	9	0	1	0	11
52	Nusa Tenggara Barat	0	1	10	0	1	1	13
53	Nusa Tenggara Timur	0	1	22	0	0	0	23
61	Kalimantan Barat	0	1	14	1	0	0	16
62	Kalimantan Tengah	0	1	14	0	1	0	16
63	Kalimantan Selatan	0	1	13	0	0	0	14
64	Kalimantan Timur	0	1	10	0	1	3	15
65	Kalimantan Utara	0	1	5	0	0	0	6
71	Sulawesi Utara	0	1	15	0	0	0	16
72	Sulawesi Tengah	0	1	13	0	0	0	14
73	Sulawesi Selatan	0	1	24	2	2	1	30
74	Sulawesi Tenggara	0	1	17	0	1	0	19
75	Gorontalo	0	1	6	0	0	0	7
76	Sulawesi Barat	0	1	6	0	1	0	8
81	Maluku	0	1	11	0	1	1	14
82	Maluku Utara	0	1	10	0	0	0	11
91	Papua	0	1	29	0	1	1	32
92	Papua Barat	0	1	13	0	0	0	14
	Total	1	34	508	56	44	105	748

Keterangan: Data per tanggal 27 Februari 2026

Sumber Data: SIMBA dan Data Biro Hukum dan Kelembagaan

II. Pengumpulan ZIS-DSKL Nasional Akhir Tahun 2025

A. Pertumbuhan Pengumpulan Nasional Akhir Tahun 2025 per Jenis Dana

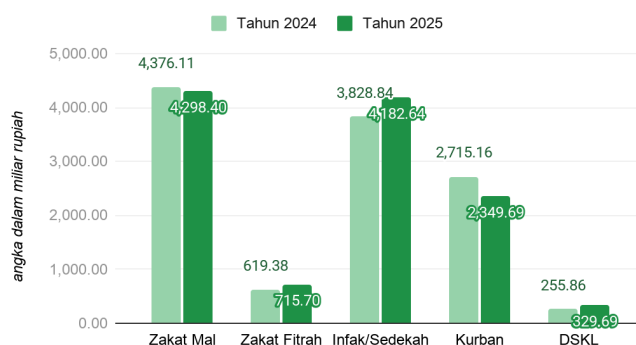
Tabel 2.2 | Pertumbuhan Pengumpulan Nasional Akhir Tahun 2025 per Jenis Dana

No	Jenis Dana	Jumlah Pengumpulan (Rp)		Pertumbuhan
		2024	2025	
1	Zakat	4,376,110,435,139	4,298,395,114,071	-1.78%
2	Fitrah	619,381,679,208	715,697,836,679	15.55%
3	Infak/Sedekah	3,828,841,975,424	4,182,636,249,273	9.24%
4	Kurban	2,715,157,772,112	2,349,686,531,787	-13.46%
5	Dana Sosial Keagamaan Lainnya	255,855,860,558	329,691,652,873	28.86%
Total		11,795,347,722,441	11,876,107,384,683	0.68%
6	ZIS-DSKL Off Balance Sheet	29,011,200,289,796	32,821,967,906,554	13.14%
Grand Total		40,806,548,012,237	44,698,075,291,237	9.54%

Keterangan: Data per tanggal 27 Februari 2026

Sumber Data: SIMBA

Grafik 2.1 | Pertumbuhan Pengumpulan Nasional Akhir Tahun 2025 per Jenis Dana



B. Pertumbuhan Pengumpulan Nasional Akhir Tahun 2025 per Pengelola Zakat

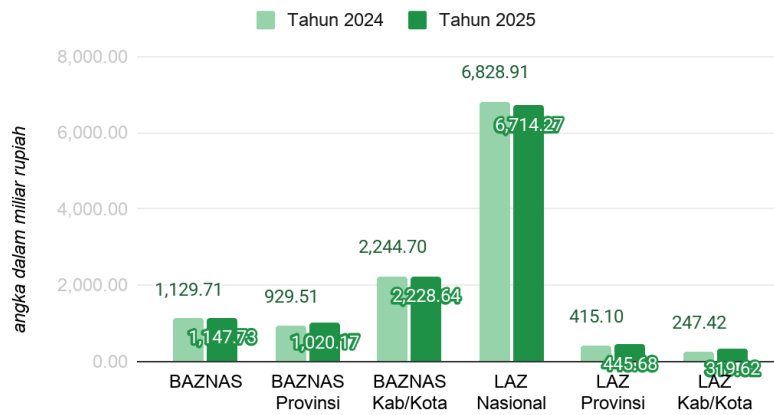
Tabel 2.3 | Pertumbuhan Pengumpulan Nasional Akhir Tahun 2025 per Jenis Pengelola Zakat

No	Pengelola Zakat	Jml PZ	Jumlah Pengumpulan (Rp)		Pertumbuhan
			2024	2025	
1	BAZNAS	1	1,129,705,943,991	1,147,727,944,540	1.60%
2	BAZNAS Provinsi	34	929,509,837,479	1,020,168,036,275	9.75%
3	BAZNAS Kabupaten/Kota	507	2,244,703,475,365	2,228,642,171,341	-0.72%
4	LAZ Nasional	56	6,828,909,136,797	6,714,272,356,492	-1.68%
5	LAZ Provinsi	44	415,099,809,000	445,675,154,412	7.37%
6	LAZ Kabupaten/Kota	105	247,419,519,809	319,621,721,623	29.18%
Total		747	11,795,347,722,441	11,876,107,384,683	0.68%
7	ZIS-DSKL Off Balance Sheet		29,011,200,789,796	32,821,967,906,554	13.14%
Grand Total		747	40,806,548,512,237	44,698,075,291,237	9.54%

Keterangan: Data per tanggal 27 Februari 2026

Sumber Data: SIMBA

Grafik 2.2 | Pertumbuhan Pengumpulan Nasional Akhir Tahun 2025 per Jenis Pengelola Zakat



C. Rata-Rata Pengumpulan Nasional Akhir Tahun 2025 per Pengelola Zakat

Tabel 2.4 | Rata-Rata Pengumpulan Nasional Akhir Tahun 2025 per Jenis Pengelola Zakat

No	Pengelola Zakat	Jml PZ	Pengumpulan 2025 (Rp)	Rata-rata
1	BAZNAS	1	1,147,727,944,540	1,147,727,944,540
2	BAZNAS Provinsi	34	1,020,168,036,275	30,004,942,243
3	BAZNAS Kabupaten/Kota	508	2,228,642,171,341	4,387,090,888
4	LAZ Nasional	56	6,714,272,356,492	119,897,720,652
5	LAZ Provinsi	44	445,675,154,412	10,128,980,782
6	LAZ Kabupaten/Kota	105	319,621,721,623	3,044,016,396
	Total	748	11,876,107,384,683	15,877,148,910

Keterangan: Data per tanggal 27 Februari 2026

Sumber Data: SIMBA

III. Muzaki ZIS-DSKL Nasional Akhir Tahun 2025

A. Perbandingan Muzaki Nasional Akhir Tahun 2025 per Jenis Muzaki

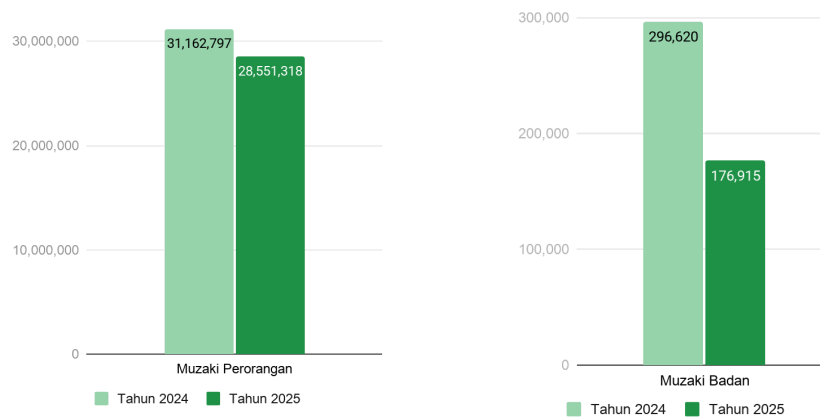
Tabel 2.5 | Perbandingan Muzaki Nasional Akhir Tahun 2025 per Jenis Muzaki

No	Muzaki	Muzaki	
		2024	2025
1	Muzaki Perorangan	31,162,797	28,551,318
2	Muzaki Badan	296,620	176,915
Total		31,459,417	28,728,233

Keterangan: Data per tanggal 27 Februari 2026

Sumber Data: SIMBA

Grafik 2.3 | Perbandingan Muzaki Nasional Akhir Tahun 2025 per Jenis Muzaki



B. Rata-Rata Muzaki Nasional Akhir Tahun 2025 per Jenis Pengelola Zakat

Tabel 2.6 | Rata-Rata Muzaki Nasional Akhir Tahun 2025 per Jenis Pengelola Zakat

No	Pengelola Zakat	Jml PZ	Muzaki 2025	Rata-rata
1	BAZNAS	1	303,016	303,016
2	BAZNAS Provinsi	34	1,797,411	52,865
3	BAZNAS Kabupaten/Kota	508	14,336,055	28,221
4	LAZ Nasional	56	9,998,068	178,537
5	LAZ Provinsi	44	1,480,808	33,655
6	LAZ Kabupaten/Kota	105	812,875	7,742
Total		748	28,728,233	38,407

Keterangan: Data per tanggal 27 Februari 2026

Sumber Data: SIMBA

IV. Pendistribusian dan Pendayagunaan ZIS-DSKL Nasional Tahun 2025

A. Pertumbuhan Pendistribusian dan Pendayagunaan Nasional Tahun 2025 per Jenis Dana

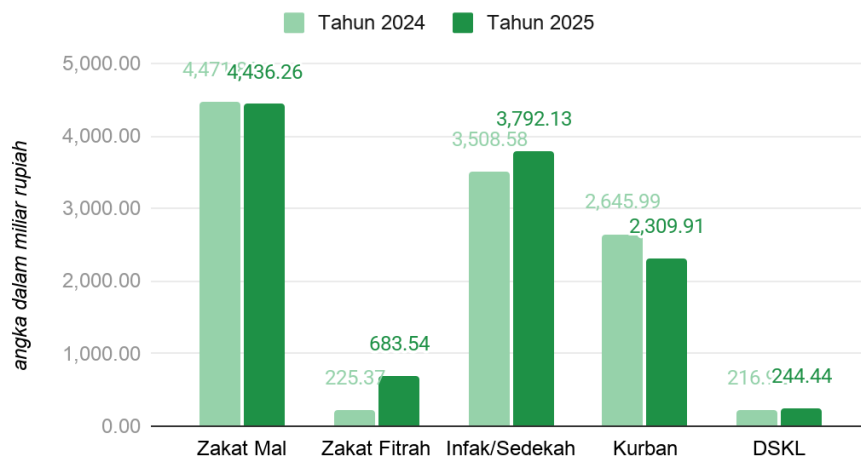
Tabel 2.8 | Pertumbuhan Pendistribusian dan Pendayagunaan Nasional Akhir Tahun 2025 per Jenis Dana

No	Jenis Dana	Pendistribusian dan Pendayagunaan (Rp)		Pertumbuhan
		2024	2025	
1	Zakat	4,471,826,788,433	4,436,256,597,491	-0.80%
2	Fitrah	225,369,809,645	683,536,941,293	203.30%
3	Infak/Sedekah	3,508,576,424,429	3,792,126,508,662	8.08%
4	Kurban	2,645,994,820,861	2,309,911,134,714	-12.70%
5	Dana Sosial Keagamaan Lainnya	216,923,998,251	244,437,768,116	12.68%
Total		11,068,691,841,619	11,466,268,950,276	3.59%
6	ZIS-DSKL <i>Off Balance Sheet</i>	29,011,200,789,796	32,821,967,906,554	13.14%
Grand Total		40,079,892,631,415	44,288,236,856,830	10.50%

Keterangan: Data per tanggal 27 Februari 2026

Sumber Data: SIMBA

Grafik 2.6 | Pertumbuhan Pendistribusian dan Pendayagunaan Nasional Akhir Tahun 2025 per Jenis Dana



B. Pendistribusian dan Pendayagunaan Nasional Akhir Tahun Tahun 2025 per Jenis Pengelola Zakat

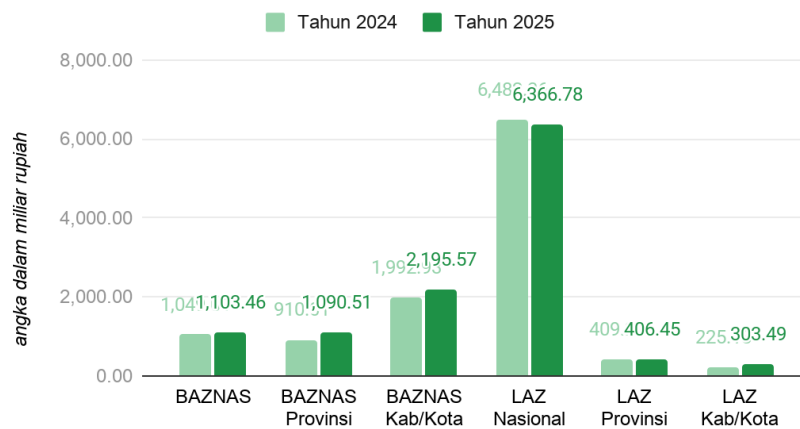
Tabel 2.9 | Pertumbuhan Pendistribusian dan Pendayagunaan Nasional Akhir Tahun 2025 per Jenis Pengelola Zakat

No	Pengelola Zakat	Jml PZ	Pendistribusian dan Pendayagunaan (Rp)		Pertumbuhan
			2024	2025	
1	BAZNAS	1	1,049,005,853,668	1,103,464,057,190	5.19%
2	BAZNAS Provinsi	34	910,012,599,682	1,090,512,322,759	19.83%
3	BAZNAS Kabupaten/Kota	508	1,992,933,679,727	2,195,568,998,703	10.17%
4	LAZ Nasional	56	6,482,355,018,783	6,366,784,374,319	-1.78%
5	LAZ Provinsi	44	409,204,837,467	406,449,223,984	-0.67%
6	LAZ Kabupaten/Kota	105	225,179,852,292	303,489,973,321	34.78%
Total			11,068,691,841,619	11,466,268,950,276	3.59%
7	ZIS-DSKL Off Balance Sheet		29,011,200,789,796	32,821,967,906,554	13.14%
Grand Total			40,079,892,631,415	44,288,236,856,830	10.50%

Keterangan: Data per tanggal 27 Februari 2026

Sumber Data: SIMBA

Grafik 2.7 | Pertumbuhan Pendistribusian dan Pendayagunaan Nasional Akhir Tahun 2025 per Jenis Pengelola Zakat



C. Rata-Rata Pendistribusian dan Pendayagunaan Nasional Akhir Tahun 2025 per Jenis Pengelola Zakat

Tabel 2.10 | Rata-Rata Pendistribusian dan Pendayagunaan Nasional Akhir Tahun 2025 per Jenis Pengelola Zakat

No	Pengelola Zakat	Jml PZ	Pendistribusian dan Pendayagunaan 2025 (Rp)	Rata-rata
1	BAZNAS	1	1,103,464,057,190	1,103,464,057,190
2	BAZNAS Provinsi	34	1,090,512,322,759	32,073,891,846
3	BAZNAS Kabupaten/Kota	508	2,195,568,998,703	4,321,986,218
4	LAZ Nasional	56	6,366,784,374,319	113,692,578,113
5	LAZ Provinsi	44	406,449,223,984	9,237,482,363
6	LAZ Kabupaten/Kota	105	303,489,973,321	2,890,380,698
Total		748	11,466,268,950,276	15,329,236,565

Keterangan: Data per tanggal 27 Februari 2026

Sumber Data: SIMBA

V. Pendistribusian dan Pendayagunaan ZIS-DSKL Nasional Akhir Tahun 2025 Per Bidang Program

A. Pertumbuhan Pendistribusian dan Pendayagunaan Nasional Akhir Tahun 2025 Per Bidang Program

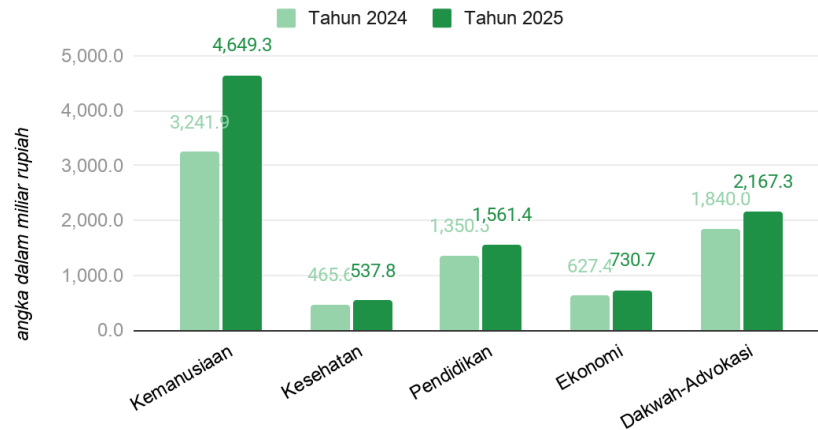
Tabel 2.11 | Pertumbuhan Pendistribusian dan Pendayagunaan Nasional Akhir Tahun 2025 Per Bidang Program

No	Bidang Program	Pendistribusian dan Pendayagunaan (Rp)		Pertumbuhan
		2024	2025	
1	Kemanusiaan	3,241,859,170,066	4,649,267,576,752	43.41%
2	Kesehatan	465,612,983,165	537,778,598,426	15.50%
3	Pendidikan	1,350,518,423,491	1,561,353,069,102	15.61%
4	Ekonomi	627,385,615,761	730,661,372,732	16.46%
5	Dakwah-Advokasi	1,839,995,054,877	2,167,256,492,690	17.79%
Total		7,525,371,247,360	9,646,317,109,702	28.18%
6	ZIS-DSKL Off Balance Sheet	29,011,200,789,796	32,821,967,906,554	13.14%
Grand Total		44,061,943,284,516	42,468,285,016,256	-3.62%

Keterangan: Data per tanggal 27 Februari 2026

Sumber Data: SIMBA

Grafik 2.8 | Pertumbuhan Pendistribusian dan Pendayagunaan Nasional Akhir Tahun 2025 Per Bidang Program



VI. Pendistribusian dan Pendayagunaan ZIS-DSKL Nasional Akhir Tahun 2025 Per Asnaf

A. Pertumbuhan Pendistribusian dan Pendayagunaan Nasional Akhir Tahun 2025 Per Asnaf

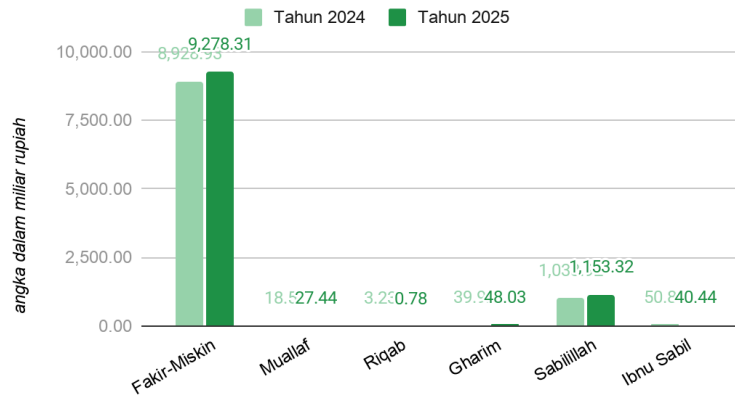
Tabel 2.12 | Pertumbuhan Pendistribusian dan Pendayagunaan Nasional Akhir Tahun 2025 Per Asnaf

No	Asnaf	Pendistribusian dan Pendayagunaan (Rp)		Pertumbuhan
		2024	2025	
1	Fakir-Miskin	8,928,926,670,818	9,278,309,957,502	3.91%
2	Muallaf	18,573,695,572	27,444,677,579	47.76%
3	Riqab	3,228,053,978	777,482,500	-75.91%
4	Gharim	39,921,232,422	48,027,246,677	20.31%
5	Sabilillah	1,033,915,757,199	1,153,321,375,167	11.55%
6	Ibnu Sabil	50,803,136,505	40,440,771,753	-20.40%
	Total	10,075,368,546,494	10,548,321,511,178	4.69%
7	ZIS-DSKL Off Balance Sheet	29,011,200,789,796	32,821,967,906,554	13.14%
	Grand Total	39,086,569,336,290	43,370,289,417,732	10.96%

Keterangan: Data per tanggal 27 Februari 2026

Sumber Data: SIMBA

Grafik 2.9 | Pertumbuhan Pendistribusian dan Pendayagunaan Nasional Akhir Tahun 2025 Per Asnaf



VII. Mustahik Penerima Pendistribusian dan Pendayagunaan ZIS-DSKL Nasional Tahun 2025

A. Perbandingan Mustahik Penerima Pendistribusian dan Pendayagunaan Nasional Tahun 2025 Per Bidang Program

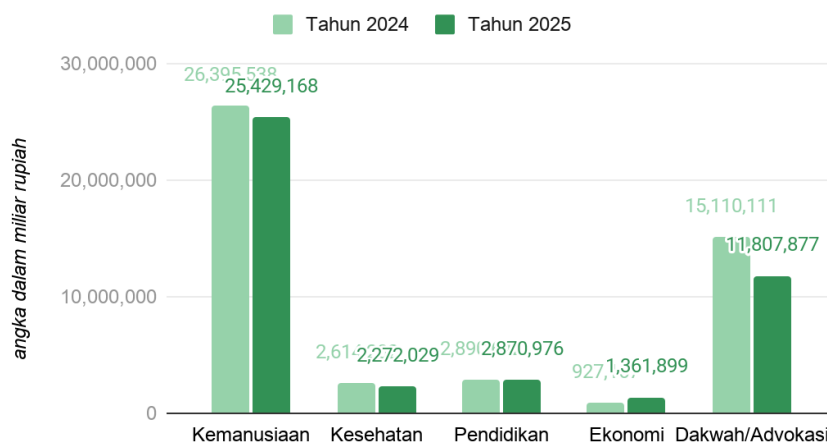
Tabel 2.13 | Perbandingan Mustahik Penerima Pendistribusian dan Pendayagunaan Nasional Tahun 2025 Per Bidang Program

No	Mustahik	Jumlah Mustahik	
		2024	2025
1	Kemanusiaan	26,395,538	25,429,168
2	Kesehatan	2,614,202	2,272,029
3	Pendidikan	2,890,642	2,870,976
4	Ekonomi	927,167	1,361,899
5	Dakwah/Advokasi	15,110,111	11,807,877
	Total	47,937,660	43,741,949

Keterangan: Data per tanggal 27 Februari 2026

Sumber Data: SIMBA

Grafik 2.10 | Pertumbuhan Mustahik Penerima Pendistribusian dan Pendayagunaan Nasional Akhir Tahun 2025 Per Bidang Program



B. Perbandingan Mustahik Penerima Pendistribusian dan Pendayagunaan Nasional Tahun 2025 Per Jenis Pengelola Zakat

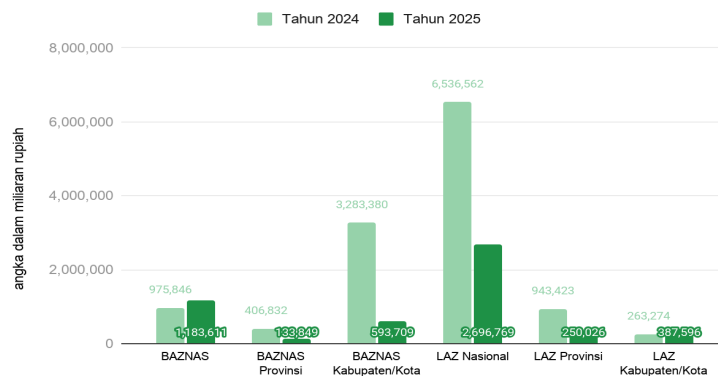
Tabel 2.14 | Perbandingan Mustahik Penerima Pendistribusian dan Pendayagunaan Nasional Akhir Tahun 2025 Per Jenis Pengelola Zakat

No	Pengelola Zakat	Jml PZ	Mustahik	
			2024	2025
1	BAZNAS	1	4,333,178	3,664,339
2	BAZNAS Provinsi	34	1,446,186	585,985
3	BAZNAS Kabupaten/Kota	507	4,223,143	4,014,805
4	LAZ Nasional	56	30,873,952	27,180,271
5	LAZ Provinsi	44	4,425,033	5,584,260
6	LAZ Kabupaten/Kota	105	2,636,168	2,712,289
Total		747	47,937,660	43,741,949

Keterangan: Data per tanggal 27 Februari 2026

Sumber Data: SIMBA

Grafik 2.11 | Perbandingan Mustahik Penerima Pendistribusian dan Pendayagunaan Nasional Akhir Tahun 2025 per Jenis Pengelola Zakat



C. Rata-Rata Mustahik Penerima Pendistribusian dan Pendayagunaan Nasional Akhir Tahun 2025 Per Jenis Pengelola Zakat

Tabel 2.15 | Rata-Rata Mustahik Penerima Pendistribusian dan Pendayagunaan Nasional Akhir Tahun 2025 per Jenis Pengelola Zakat

No	Pengelola Zakat	Jml PZ	Mustahik 2025	Rata-rata
1	BAZNAS	1	3,664,339	3,664,339
2	BAZNAS Provinsi	34	585,985	17,235
3	BAZNAS Kabupaten/Kota	507	4,014,805	7,919
4	LAZ Nasional	56	27,180,271	485,362
5	LAZ Provinsi	44	5,584,260	126,915
6	LAZ Kabupaten/Kota	105	2,712,289	25,831
Total		747	43,741,949	58,557

Keterangan: Data per tanggal 27 Februari 2026

Sumber Data: SIMBA

VIII. Data SDM Pimpinan dan Pegawai Pelaksana BAZNAS dan LAZ Akhir Tahun 2025

A. Data SDM Pimpinan dan Pegawai Pelaksana BAZNAS dan LAZ Akhir Tahun 2025 per Jenis Pengelola Zakat

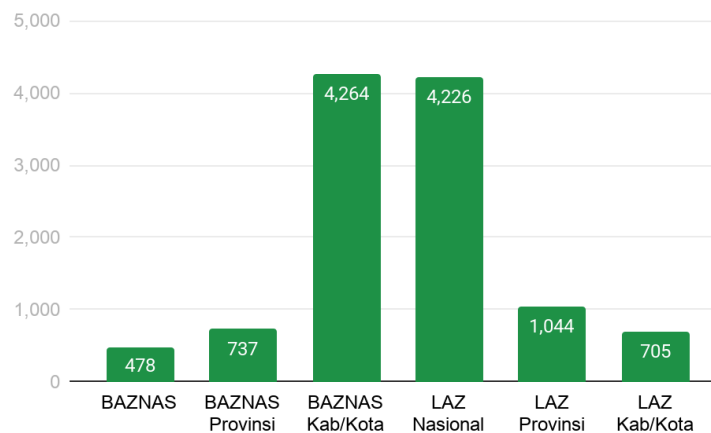
Tabel 2.17 | Data SDM Pimpinan dan Pegawai Pelaksana BAZNAS dan LAZ Akhir Tahun 2025 per Jenis Pengelola Zakat

Kode (Skala)	Pengelola Zakat	Jml PZ	Laporan 2025	Jumlah SDM
1	BAZNAS	1	1	478
2	BAZNAS Provinsi	34	34	737
3	BAZNAS Kabupaten/Kota	508	503	4,264
4	LAZ Nasional	56	52	4,226
5	LAZ Provinsi	44	41	1,044
6	LAZ Kabupaten/Kota	105	97	705
Total		748	728	11,454

Keterangan: Data per tanggal 27 Februari 2026

Sumber Data: SIMBA

Grafik 2.13 | Data SDM Pimpinan dan Pegawai Pelaksana BAZNAS dan LAZ Akhir Tahun 2025 per Jenis Pengelola Zakat



B. Data SDM Pimpinan dan Pegawai Pelaksana BAZNAS dan LAZ Akhir Tahun 2025 per Jenis Pengelola Zakat

Tabel 2.18 | Data SDM Pimpinan dan Pegawai Pelaksana BAZNAS dan LAZ Akhir Tahun 2025 per Jenis Pengelola Zakat

Kode (Skala)	Pengelola Zakat	Jml PZ	Amil			
			Tetap	Kontrak	Tersertifikasi	Belum Tersertifikasi
1	BAZNAS	1	347	131	238	240
2	BAZNAS Provinsi	34	554	183	183	505
3	BAZNAS Kabupaten/Kota	508	3,025	1,239	873	3,396
4	LAZ Nasional	55	2,197	2,029	598	3,719
5	LAZ Provinsi	45	517	527	193	827
6	LAZ Kabupaten/Kota	105	467	238	178	515
Total		748	7,107	4,347	2,263	9,202

Keterangan:

1. Data per tanggal 27 Februari 2026
2. Jumlah SDM amil pelaksana terdiri dari amil BAZNAS Pusat, BAZNAS Provinsi, BAZNAS Kabupaten/Kota, LAZ Nasional, LAZ Provinsi, dan LAZ Kabupaten/Kota
3. Data SDM amil dicatat berdasarkan laporan masuk Januari-Desember tahun 2025

Sumber Data: SIMBA

IX. Data Dokumen Perencanaan dan Laporan Keuangan per Jenis Pengelola Zakat

A. Data Dokumen Perencanaan BAZNAS, BAZNAS Provinsi dan BAZNAS Kabupaten/Kota

Tabel 2.19 | Data Dokumen Perencanaan BAZNAS, BAZNAS Provinsi, dan BAZNAS Kabupaten/Kota per Jenis Pengelola Zakat

Kode (Skala)	Pengelola Zakat	Jml PZ	Kesediaan	
			RENSTRA	RKAT 2025
1	BAZNAS	1	1	1
2	BAZNAS Provinsi	34	29	31
3	BAZNAS Kabupaten/Kota	508	361	368
Total		543	391	400

Keterangan: Data per tanggal 27 Februari 2026

Sumber Data: SIMBA

B. Data Dokumen Laporan Keuangan BAZNAS dan LAZ

Tabel 2.20 | Data Dokumen Laporan Keuangan per Jenis Pengelola Zakat

Kode (Skala)	Pengelola Zakat	Jml PZ	Laporan Keuangan Audited 2024
1	BAZNAS	1	1
2	BAZNAS Provinsi	34	14
3	BAZNAS Kabupaten/Kota	508	128
4	LAZ Nasional	56	19
5	LAZ Provinsi	44	4
6	LAZ Kabupaten/Kota	105	9
Total		748	175

Keterangan: Data per tanggal 27 Februari 2026



Kantor Pusat :

Gedung BAZNAS Jl. Matraman Raya No. 134, Jakarta 13150
Telepon: +62 1 228 97983, Surel: baznas@baznas.go.id
Situs web: baznas.go.id